

INVACARE ACTION4 Autospinta

Dati Cliente / Rivenditore autorizzato

Ragione sociale

Indirizzo

Email

Telefono


Dati Utente

Nome & Cognome

Indirizzo

Email

Telefono



Codici NT 8configurazione standard): **12.21.06.039** o
12.21.06.045 (da transito) + 12.24.03.118
 +/.115 + /.121 (no per HD) + 12.24.21.106 +/.109 +/.112 +
 codici ISO aggiuntivi
Nr Repertorio DM: 81554/R (autospinta) 78929/R (da transito)

CKB0026 INVACARE **ACTION4 refresh**

€ 745

La configurazione standard comprende tutti i codici in scheda contrassegnati dal simbolo ◆

CKBSPEC INVACARE **ACTION4 refresh** costruzione speciale



Quotazione su richiesta

Completa la carrozzina scegliendo tra le altre opzioni disponibili identificate dai simboli sottostanti (tutte le dimensioni hanno una tolleranza di ±10 mm). Presta sempre attenzione alle note a fianco

Casella da barrare ◆ Configurazione Standard ○ Opzioni senza sovrapprezzo

SCEGLI IL TIPO DI PROPULSIONE

Leggere sempre le note a fianco

PROPULSIONE

- CKB0100 Autospinta (NC:1005,1040) ◆
- CKB0110 Transit (ruote posteriori ad asse fisso) (NC:0240,0250,0901,0980,0990,1020,1030,1050,1055,1075,1060,1125,1111,1220) € 55

SCEGLI MISURE SEDUTA

LARGHEZZA SEDUTA

- CKB0120 380 mm (NC:0195,0201,0771) ○
- CKB0130 405 mm (NC:0195,0201,0771) ○
- CKB0140 430 mm ◆
- CKB0150 455 mm ○
- CKB0160 480 mm - Cod. N.T. 12.24.06.175 € 55
- CKB0162 505 mm - Cod. N.T. 12.24.06.175 € 55
- CKB0164 555 mm con tela rinforzata € 75

PROFONDITA' SEDUTA

- CKB0180 400 mm ◆
- CKB0190 450 mm (NC:0296) ○
- CKB0195 500 mm (NC:0280,0295,0296) € 55
- CKB0200 Reg.le in profondità da 450 a 400 mm con spostamento della tela sedile € 60 (NC:0280,0295,0296)
- CKB0201 Reg.le in profondità da 500 a 450 mm con spostamento della tela sedile € 60 (NC:0280,0295,0296)

ALTEZZA SEDUTA

- CKB0210 510 mm (NC:0890,0901,0920,0980,0990) ○
- CKB0220 485 mm (NC:0920) ◆
- CKB0230 460 mm (NC:0920) ○
- CKB0240 435 mm (NC:0850,0870,0920,1005) ○
- CKB0250 410 mm (NC:0850,0870,0901,0920,1005,1130,1195,1196,1245,1246) ○
- CKB0260 385 mm (solo con ruote da 5") (NC:0850,0870,0890,0930,1005,1130,1195,1196,1245,1246) ○
- CKB0265 360 mm (solo ruote da 5" e 20" posteriori) ○

TIPO FODERA SEDUTA

- CKB0290 Nylon, nera con 2 strisce in Velcro per fissaggio cuscino ◆
- CKB0293 Piatto seduta rigido € 180
- CKB0295 Nylon, nera, imbottita ○

SCEGLI IL TIPO DI SCHIENALE

TIPO DI SCHIENALE

- CKB0300 Angolo fisso 7° reg.le in H da 380 a 460 mm, settato a 380 mm € 120 (NC:0364,0365,0375,0716,0717,0718)
- CKB0310 Angolo fisso 7° reg.le in H da 380 a 460 mm + manopole reg.li in H € 100 (NC:0364,0365,0375,0716,0717,0718)
- CKB0311 Angolo fisso 7° con 2 altezze 400 e 430 mm, settato a 430 mm ◆
- CKB0312 Angolo fisso 7° altezza 510 mm € 55
- CKB0317 Inclinabile ed abbattibile 7° - altezza 350 mm € 150
- CKB0318 Inclinabile ed abbattibile 7° - altezza 425 mm € 150
- CKB0320 Recl. a crem. (0° - 30°), H 390/410/430 mm + tensore. Passiva € 70 (NC:0780,1055,1060)
- CKB0333 Recl. pneu (0° - 30°), H 390/410/430 mm + tensore. Passiva € 120 (NC:0780,1055,1060)
- CKB0334 Recl. pneu (0° - 30°), H 470/490/510 mm + tensore. passiva € 140 (NC:0780,1055,1060)
- CKB0345 Recl. pneu (0° - 30°) e pieghevole a metà H 390/410/430 mm + tensore. passiva € 150 (NC:0780,1055,1060)

INVACARE ACTION4 Autospinta

CKB0341	Schienale ripiegabile a metà altezza 430 mm	€ 25	(NC:0360,0372,0374,1176)
CKB0342	Schienale ripiegabile a metà altezza 510 mm	€ 55	(NC:0360,0370,0372,0374,0375,1176)
SCHIENALE POSTURALE MATRX			
CKB0321	Matrx Elite E2 altezza 160 mm	€ 809	
CKB0322	Matrx Elite E2 altezza 210 mm	€ 809	
CKB0323	Matrx Elite E2 altezza 260 mm	€ 809	
CKB0324	Matrx Elite E2 altezza 310 mm	€ 809	
CKB0325	Matrx Elite E2 altezza 360 mm	€ 809	
CKB0351	Matrx Elite E2 altezza 405 mm	€ 809	
CKB0352	Matrx Elite E2 altezza 455 mm	€ 809	
CKB0326	Matrx Elite E2 altezza 510 mm	€ 809	
CKB0327	Matrx Elite Deep E2 altezza 160 mm	€ 850	
CKB0328	Matrx Elite Deep E2 altezza 210 mm	€ 850	
CKB0329	Matrx Elite Deep E2 altezza 260 mm	€ 850	
CKB0336	Matrx Elite Deep E2 altezza 310 mm	€ 850	
CKB0337	Matrx Elite Deep E2 altezza 360 mm	€ 850	
CKB0353	Matrx Elite Deep E2 altezza 405 mm	€ 850	
CKB0354	Matrx Elite Deep E2 altezza 455 mm	€ 850	
CKB0338	Matrx Elite Deep E2 altezza 510 mm	€ 850	
LARGHEZZA SCHIENALE MATRX			
CKB0355	360 mm	○	
CKB0356	380 mm	○	
CKB0357	410 mm	○	
CKB0358	430 mm	○	
CKB0359	460 mm	○	
CKB0361	480 mm	○	
CKB0362	510 mm	○	
TELA SCHIENALE			
CKB0350	Solo tubi schienale x montaggio MatrX	○	
CKB0364	1 fascia tens, bi-colore con tasca portaoggetti	€ 25	
CKB0365	1 fascia tensionabile, nera	◆	
CKB0367	3 fasce tensionabili, bi-colore con tasca portaoggetti	€ 45	
CKB0370	Nylon, nero, imbottita e tensionabile a 7 fasce con tubo tensore schienale	€ 60	(NC:0780)
CKB0375	Nylon bicolore (grigio-nero), imbottita, tensionabile a 7 fasce, tasca posteriore e tensore schienale	€ 75	(NC:0780)
SCEGLI PEDANE E POGGIPIEDI			
PEDANA DESTRA			
CKB0390	Fissa a 80°	◆	
CKB0400	Elevabile da 0° a 80°, con poggia polpaccio imbottito	€ 80	(NC:0491,0760,0771)
CKB0420	Per amputato reg.le in altezza, inclinazione e profo:	€ 125	(NC:0480,0485,0490,0491,0760,0771)
PEDANA SINISTRA			
CKB0440	Fissa a 80°	◆	
CKB0450	Elevabile 0°- 80°, con poggia polpaccio imbottito reg.le -Cod. N.T. 12.24.03.10	€ 80	(NC:0491,0760,0771)
CKB0470	Per amputato reg.le in altezza, inclinazione e profondità	€ 125	(NC:0500,0505,0510,0491,0760,0771)
POGGIPIEDE DESTRO			
CKB0480	Ribaltabile	◆	
CKB0490	Ribaltabile e articolato (reg.le in inclinazione e in profondità fino a 50 mm)	€ 35	
CKB0491	Unico, ribaltabile a sx (reg.le in angolo e profondi:	€ 160	(NC:0500,0505,0510,0750,0770,0771)
POGGIPIEDE SINISTRO			
CKB0500	Ribaltabile	◆	
CKB0510	Ribaltabile e articolato (reg.le in inclinazione e in profondità fino a 50 mm)	€ 35	
SCEGLI IL TIPO DI BRACCIOLI			
LATO DESTRO			
CKB0520	Ridotto per tavolo e reg.le in H a 200-220-250-280 mm "Rio"	◆	(NC:0593,0596,0597,0598,0599,0600,1270)
CKB0530	Imbottitura lunga e reg.le in H a 200-220-250-280 mm "Rio"	€ 25	(NC:0593,0596,0597,0598,0599,0600,)
CKB0532	T rotativo (360°), imbot. concava, supp. per palmare reg. H da 200 a 280 mm	€ 210	
CKB0533	Ridotto per tavolo, reg.le in H da 210 a 345 mm con fianchetto sagomato	€ 60	(NC:0580,0590,0597,0598,0599,0600,1270)
CKB0534	Estraibile con imbottitura concava lunga, reg. in H da 170 a 295 mm	€ 90	
CKB0536	Imbottitura lunga, reg.le in H da 210 a 345 mm con fianchetto sagomato	€ 70	(NC:0580,0590,0597,0598,0599,0600)
CKB0537	Ridotto per tavolo, ribaltabile con impugnatura, H fissa a 240 mm	○	(NC:0580,0590,0593,0596,0598,0600,1055,1270)
CKB0538	Imbottitura lunga, ribaltabile con impugnatura, H fissa a 240 mm	€ 25	(NC:0580,0590,0593,0596,0598,0600,1055)
CKB0539	Ridotto per tavolo, ribaltabile, reg.le in altezza da 170 a 295 mm	€ 60	(NC:0580,0590,0593,0596,0597,0598,1055,1270)
CKB0540	Imbottitura lunga, ribaltabile, reg.le in H da 170 a 295 mm e profondità	€ 70	(NC:0580,0590,0593,0596,0597,0598,0600,1055)
CEB0542	Imbottitura concava, reg.le in H da 210 a 345 mm con fianchetto sagomato	€ 90	
CEB0544	Ribalt.rotativo (360°) con supporto palmare, reg. H da 170 a 295 mm	€ 210	
CKB0555	Emiplegico, reg.le in H con intra-rotazione dell'avambraccio (4 posizioni)	€ 110	(NC:1270)
CKB0556	Spondina parafango dx estraibile e reg in altezza	○	

INVACARE ACTION4 Autospinta

SCEGLI IL TIPO DI SUPPORTO PALMARE, solo con supporto rotativo

<input type="checkbox"/>	CKB0562	Supporto palmare piatto	€ 85
<input type="checkbox"/>	CKB0564	Supporto palmare concavo	€ 120
<input type="checkbox"/>	CKB0566	Supporto palmare con impugnatura verticale	€ 95

LATO SINISTRO

<input type="checkbox"/>	CKB0580	Ridotto per tavolo e reg.le in H a 200-220-250-280 mm "Rio"	◆	(NC:1270)
<input type="checkbox"/>	CKB0590	Imbottitura lunga e reg.le in H a 200-220-250-280 mm "Rio"	€ 25	
<input type="checkbox"/>	CKB0592	T rotativo (360°), imbot. concava, supp. per palmare reg. H da 200 a 280 mm	€ 210	
<input type="checkbox"/>	CKB0593	Ridotto per tavolo, reg.le in H da 210 a 345 mm con fianchetto sagomato	€ 60	(NC:1270)
<input type="checkbox"/>	CKB0594	Estraibile con imbottitura concava lunga, reg. in H da 170 a 295 mm	€ 90	
<input type="checkbox"/>	CKB0596	Imbottitura lunga, reg.le in H da 210 a 345 mm con fianchetto sagomato	€ 70	
<input type="checkbox"/>	CKB0597	Ridotto per tavolo, ribaltabile con impugnatura, H fissa a 240 mm	○	(NC:1055,1270)
<input type="checkbox"/>	CKB0598	Imbottitura lunga, ribaltabile con impugnatura, H fissa a 240 mm	€ 25	(NC:1055)
<input type="checkbox"/>	CKB0599	Ridotto per tavolo, ribaltabile, reg.le in altezza da 170 a 295 mm	€ 60	(NC:1055,1270)
<input type="checkbox"/>	CKB0600	Imbottitura lunga, ribaltabile, reg.le in H da 170 a 295 mm e profondità	€ 70	(NC:1055)
<input type="checkbox"/>	CEB0602	Imbottitura concava, reg.le in H da 210 a 345 mm con fianchetto sagomato	€ 90	
<input type="checkbox"/>	CEB0604	Ribalt.rotativo (360°) con supporto palmare, reg. H da 170 a 295 mm	€ 210	
<input type="checkbox"/>	CKB0615	Empilegico, reg.le in H con intra-rotazione dell'avambraccio (4 posizioni)	€ 110	(NC:1270)
<input type="checkbox"/>	CKB0616	Spondina parafango sx estraibile e reg in altezza	○	

SCEGLI IL TIPO DI SUPPORTO PALMARE, solo con supporto rotativo

<input type="checkbox"/>	CKB0622	Supporto palmare piatto	€ 85
<input type="checkbox"/>	CKB0624	Supporto palmare concavo	€ 120
<input type="checkbox"/>	CKB0626	Supporto palmare con impugnatura verticale	€ 95

SCEGLI ALTRE OPZIONI SEDUTA

CUSCINO SEDUTA

<input type="checkbox"/>	CKB0654	BASIC 50 MM con fodera in nylon	(NC:0655,0657,0659,0661,0663,0664,0665,0681,0691,0692,0693)	€ 50
--------------------------	---------	---------------------------------	---	------






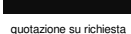




PROFONDITA' CUSCINO

<input type="checkbox"/>	CKB0701	400 MM	○	
<input type="checkbox"/>	CKB0702	450 MM	○	
<input type="checkbox"/>	CKB0703	500 MM	○	(NC:0656)

ALTRE OPZIONI

<input type="checkbox"/>	CKB0716	Poggianuca reg.le in H, profondità e inclinazione + tubo tensore	€ 110	(NC:0717,0718,0780)
<input type="checkbox"/>	CKB0717	Poggiatesta reg.le in altezza, profondità, inclinazione, lateralmente con alette parietali reg.li singolarmente - Cod. N.T. 18.09.18.205	€ 160	(NC:0718,0780)
<input type="checkbox"/>	CKB0718	Poggiatesta reg.le in altezza, profondità, inclinazione, lateralmente con supporti mandibolari reg.li singolarmente - Cod. N.T. 18.09.18.205	€ 200	(NC:0780)
<input type="checkbox"/>	CKB0721	Pelotte toracali	€ 160	
<input type="checkbox"/>	CKB0760	Cinturino fermapolpacci regolabile	€ 25	
<input type="checkbox"/>	CKB0770	Tubo poggipiedi lungo per UL 450 a 530 mm	€ 45	
<input type="checkbox"/>	CKB0771	Portapedane montate in alto (da 230 mm a 430 mm con poggipiedi ribaltabile)	€ 45	
<input type="checkbox"/>	CKB0780	Tubo tensore dello schienale	€ 35	
<input type="checkbox"/>	CKB0782	Tubo tensore dello schienale pieghevole	€ 80	
<input type="checkbox"/>	CKB0785	Senza blocco del bracciolo	○	

COLORI

<input type="checkbox"/>	CKB0801	Grigio grafite		<input type="checkbox"/>	CKB0811	Rosso Ruvido	
<input type="checkbox"/>	CKB0804	Bianco perlato		<input type="checkbox"/>	CKB0815	Blu Acqua	
<input type="checkbox"/>	CKB0806	Verde Elettico		<input type="checkbox"/>	CKB0820	Nero Antracite	
<input type="checkbox"/>	CKB0807	Nero Opaco		<input type="checkbox"/>	CKB0821	Colore speciale 	quotazione su richiesta
<input type="checkbox"/>	CKB0816	Blue Navy					
<input type="checkbox"/>	CKB0817	Viola scuro					

SCEGLI RUOTE ANTERIORI

<input type="checkbox"/>	CKB0845	200 x 32 mm (8" x 1 1/4") pneumatiche NERE	€ 25	
<input type="checkbox"/>	CKB0850	200 x 30 mm (8" x 1 1/4") piene NERE	○	
<input type="checkbox"/>	CKB0870	200 x 45 mm (8" x 2") piene NERE	€ 25	NC:1125
<input type="checkbox"/>	CKB0890	150 x 30 mm (6" x 1 1/4") piene medie NERE	○	
<input type="checkbox"/>	CKB0895	150 x 30 mm (6" x 1 1/4") piene NERE medie	◆	
<input type="checkbox"/>	CKB0905	140 x 40 mm (5''1/2" x 1.3/4") piene NERE medie	○	
<input type="checkbox"/>	CKB0925	125 x 30 mm (5''x 1") piene NERE	○	

SCEGLI LE RUOTE POSTERIORI

DIAMETRO RUOTE POSTERIORI

<input type="checkbox"/>	CKB0942	12" / 305 mm con cerchio e raggi in plastica	○
<input type="checkbox"/>	CKB0944	20" / 515 mm	○
<input type="checkbox"/>	CKB0946	22" / 560 mm	○
<input type="checkbox"/>	CKB0948	24" / 600 mm	◆

TIPO RUOTE POSTERIORI

<input type="checkbox"/>	CKB0961	Standard (mozzo nero, cerchione e raggi zincati)	◆
<input type="checkbox"/>	CKB0962	Rinforzate (mozzo grigio, cerchione e raggi in acciaio)	€ 60
<input type="checkbox"/>	CKB0964	Raggi in plastica	○
<input type="checkbox"/>	CKB0966	Ruote lightweight (mozzo e cerchione nero, 24 raggi neri radiali)	€ 170

